





- schnell und sicher aufzubauen
- kleineres Packmaß / größerer Auszug
- geringeres Gewicht im Vergleich zu anderen Verschlüssen
- seit 15 Jahren patentierte Technik mit einer Servicequote < 1%




1. Stativbein lösen



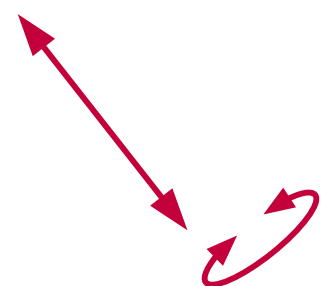
- Stativ mit 2 Händen wie abgebildet halten.
- Rechte Hand am Stativfuß; linke Hand am Stativbein
- Rechte Hand festhalten, linke Hand zum Körper ziehen



2. Stativbein ausziehen



Beine vollständig oder auf gewünschte Länge ausziehen.



3. Stativbein fixieren



In entgegen gesetzter Richtung das Bein drehen, um es zu fixieren.

